

ポップアップブロックの解除方法について

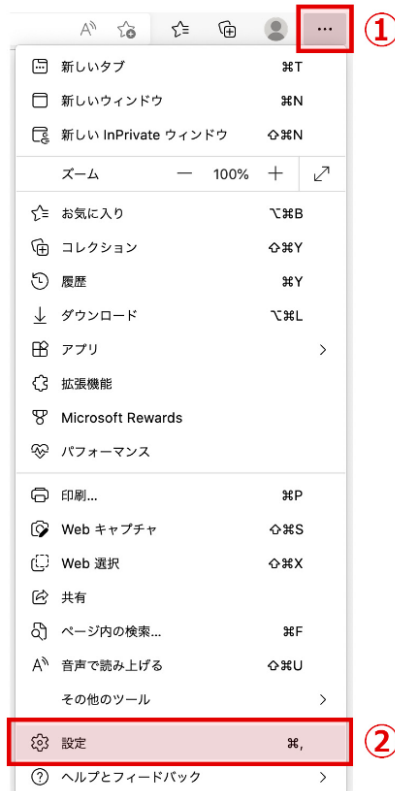
日本工業大学ポータルサイトの利用にあたり、ブラウザのポップアップブロックを解除する必要があります。予めお使いのブラウザにおいてポップアップブロックを解除の上、ログインを行ってください。

目次

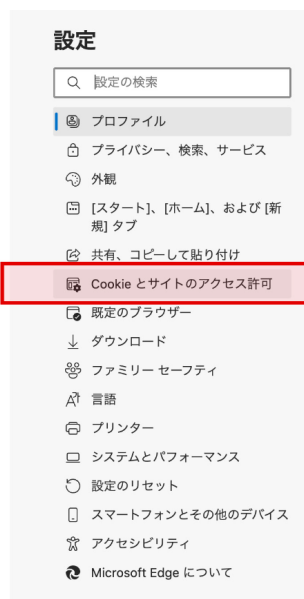
Microsoft Edge を利用の場合	1
Google Chrome を利用の場合	3
Safari を利用の場合	5

Microsoft Edge を利用の場合

1. Edge で、ブラウザの上部にある・・・から[設定]を選択します。



2. **【設定】** 内のタブ**【Cookie とサイトのアクセス許可】** を選択します。



3. **【ポップアップとリダイレクト】**を選択します。



4. **【サイトの追加】**にサイトのアドレスを入力し追加をクリックし、完了です。

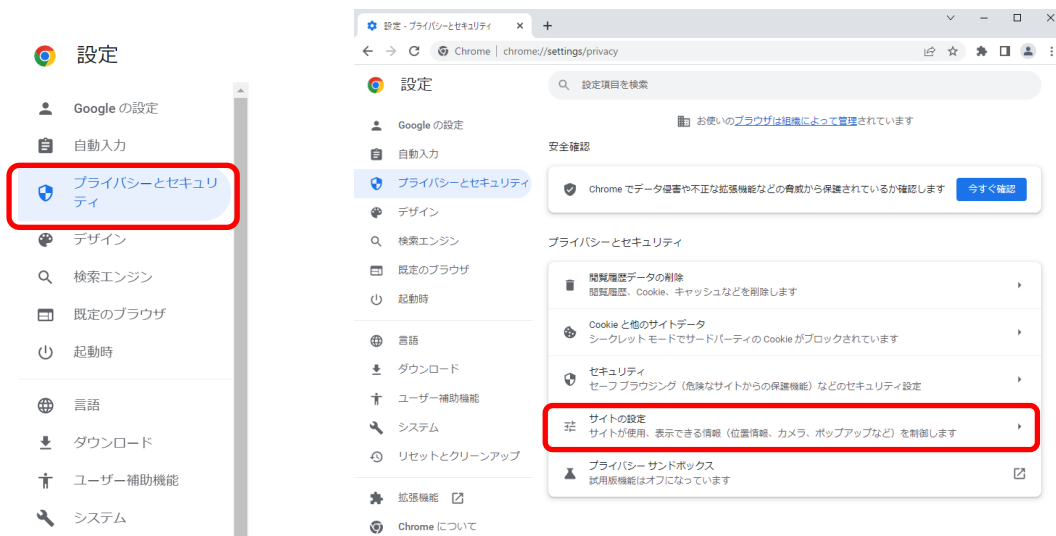


Google Chrome を利用の場合

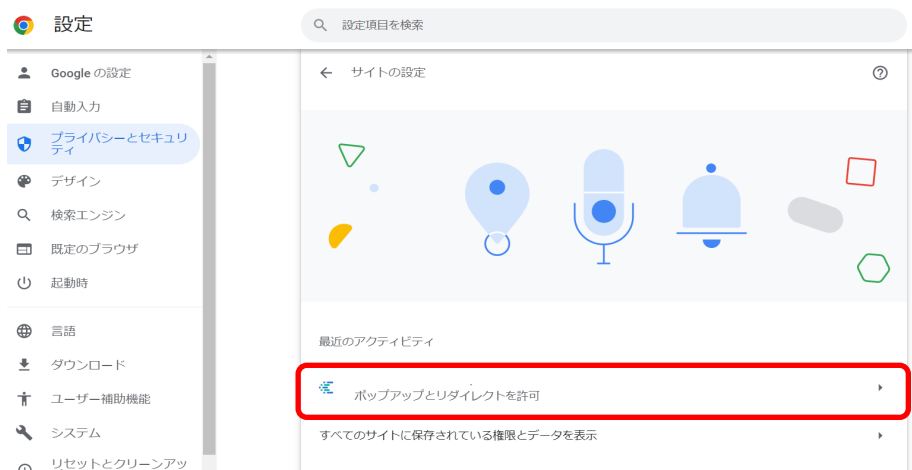
1. アドレスバーの右側にあるメニューボタン☰をクリックし、[設定] を選択します。



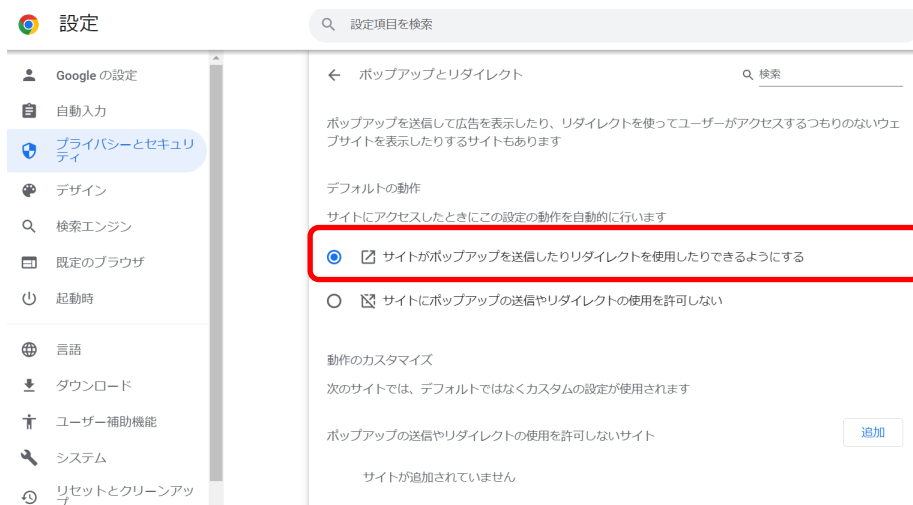
2. [プライバシーとセキュリティ] をクリックし、[サイトの設定] を選択します。



3. [ポップアップとリダイレクト] を選択します。

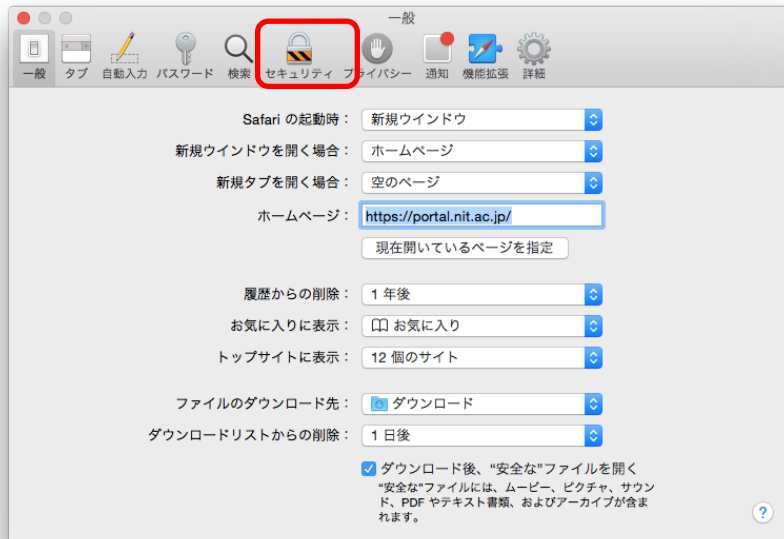


4. [サイトがポップアップを送信したりリダイレクトを使用したりできるようにする] を選択し、許可します。



Safari を利用の場合

1. メニューバーの [Safari] をクリックし、 [環境設定] を選択します。
2. [環境設定] メニュー内のタブ [セキュリティ] を選択します。



3. [ポップアップウィンドウを開かない] のチェックボックスを外します。

